



DISTRIBUCE

DODATEK ČÍSLO 001 SMLOUVY O PŘIPOJENÍ ODBĚRNÉHO A VÝROBNÍHO ZAŘÍZENÍ K DISTRIBUČNÍ SOUSTAVĚ ČÍSLO: 24_SOP_02_4122271284

PROVOZOVATEL DISTRIBUČNÍ SOUSTAVY (dále jen „PDS“)

ČEZ Distribuce, a. s.

Děčín, Děčín IV – Podmokly, Teplická 874/8, PSČ 405 02 | IČO 24729035 | DIČ CZ 24729035 | zapsána v obchodním rejstříku vedeném Krajským soudem v Ústí nad Labem, sp. zn. B 2145 | licence na distribuci elektřiny č. 121015583 | registrační číslo u OTE: 715 | distribuční portál pro elektronickou komunikaci: <https://dip.cezdistribuce.cz> | www.cezdistribuce.cz | adresa pro doručování: ČEZ Distribuce, a. s., Plzeň, Guldenerova 2577/19, PSČ 326 00 | na základě pověření ze dne 8. 3. 2022 zastupuje Ing. Vít Grabec, pozice: Vedoucí oddělení Regionální péče

ŽADATEL (dále jen „Žadatel“)

ZÁKAZNICKÉ ČÍSLO 12341194

OBCHODNÍ FIRMA /

Základní škola Opava, Edvarda Beneše 2 - příspěvková organizace

NÁZEV

IČO

70999279

DIČ

ADRESA MÍSTA TRVALÉHO POBYTU / SÍDLA SPOLEČNOSTI

ULICE

Edvarda Beneše

Č. P. / Č. O.

961/2

PSČ 747 05

OBEC

Opava

MÍSTNÍ ČÁST

Kateřinky

ZÁPIS V OR / ŽR

zapsána v obchodním rejstříku vedeném Krajským soudem v Ostravě, oddíl Pr, vložka 650

ZASTOUPENÁ

vz. Mgr. Simona Horáková, ředitelka

TELEFON

553756243

E-MAIL

energie@opava-city.cz

I. ÚVODNÍ USTANOVENÍ

PDS a Žadatel uzavírají tento Dodatek číslo 001 ke Smlouvě o připojení odběrného a výrobního zařízení k distribuční soustavě nízkého napětí (nn) číslo 24_SOP_02_4122271284, uzavřené dne 15. 2. 2024 (dále jen „Smlouva“).

II. PŘEDMĚT SMLOUVY

- V TPP příloha č. 1 se hodnota jističe před elektroměrem: 3x250A/3f nahrazuje hodnotou 3x160A/3f a dále převod měřících transformátorů proudů: 250/5 A na 150/5 A
- V článku III, odstavec 2) c) Smlouvy se se hodnota 3x250A nahrazuje hodnotou 3 x 160A.

III. ZÁVĚREČNÁ USTANOVENÍ

- Ustanovení Smlouvy tímto dodatkem č. 001 nedotčená, zůstávají v platnosti.
- Tento Dodatek je uzavřen v listinné podobě. Žadatel (příjemce návrhu smlouvy) vyjádří svůj bezvýhradný souhlas s obsahem návrhu Smlouvy tím, že Žadatel resp. osoba oprávněná za něj jednat, připojí na návrh tohoto dodatku svůj podpis. Je-li platnost dodatku uzavíraného Žadatelem který je právnickou osobou, podmíněna souhlasem příslušného orgánu právnické osoby (např. rady nebo zastupitelstva obce), Žadatel prohlašuje, že tento souhlas mu byl udělen nejpozději ke dni podpisu dodatku. Tento dodatek je platný a účinný od okamžiku, kdy Žadatel (příjemce návrhu dodatku) PDS (navrhovatel) doručil listinný originál tohoto dodatku opatřený podpisem Žadatele, resp. osoby oprávněné za něj jednat. Žadatel přijme návrh dodatku včas, jestliže PDS doručí listinný originál tohoto dodatku opatřený podpisem Žadatele, resp. osoby oprávněné za něj jednat, ve lhůtě 30 dnů ode dne, kdy mu byl návrh dodatku doručen, jinak návrh dodatku zaniká. PDS, v rámci respektování jemu příslušející povinnosti dbát rovného přístupu k zákazníkům, a v souladu s ustanovením § 1740 odst. 3 OZ, předem vylučuje možnost přijetí smluvního návrhu s dodatkem nebo odchylkou učiněnými Žadatelem, stejně jako možnost uzavření tohoto dodatku jiným způsobem, například tím, že adresát návrhu dodatku se podle něj zachová.
- Smluvní strany berou na vědomí, že na tento dodatek nedopadá povinnost uveřejnění v registru smluv ve smyslu zákona č. 340/2015 Sb., o zvláštních podmínkách účinnosti některých smluv, uveřejňování těchto smluv a o registru smluv (zákon o registru smluv), ve znění pozdějších předpisů.

ZA ZÁKAZNÍKA

Základní škola Opava, Edvarda Beneše 2 - příspěvková organizace

vz. Mgr. Simona Horáková
ředitelka

ZA PDS

ČEZ Distribuce, a. s.

Ing. Vít Grabec
Vedoucí oddělení Regionální péče

20.6.2024
DATUM A MÍSTO

PODPIS

6. 6. 2024
V Plzni
DATUM A MÍSTO

PODPIS

Základní škola Opava, Edvarda Beneše 2
příspěvková organizace
747 05 Opava, Edvarda Beneše 2
IČO: 70999279, tel: 778 724 964



PŘÍLOHA č. 1 DODATKU KE SMLOUVĚ O PŘIPOJENÍ ODBĚRNÉHO A VÝROBNÍHO ZAŘÍZENÍ K DISTRIBUČNÍ SOUSTAVĚ DO NAPĚŤOVÉ HLADINY 0,4 kV (NN) č. 24_SOP_02_4122271284

Technické podmínky připojení (TPP) k žádosti o připojení číslo: č. 4122348849

- Specifikace zařízení: odběrné a výrobní zařízení
 - umístění zařízení: Edvarda Beneše 961/2, patro: SKOL, 747 05 Opava
 - číslo odběrného místa: 0002693178
 - typ výrobního zařízení: fotovoltaická na objektu
 - způsob provozu Zařízení: přebytky do distr. soustavy
 - EAN:
 - pro data spotřeby 859182400502173320
 - pro data výroby 859182400512581412
- Technické údaje, výše rezervovaného příkonu místa připojení a předávacího místa
 - napěťová hladina: 0,4 kV (NN)
 - způsob připojení (počet fází): 3
 - hodnota jističe před elektroměrem: 3 x 160,0 A; vypínací charakteristika: B
 - charakter odběru: T2
 - celkový instalovaný výkon: 99,900 kW
 - rezervovaný výkon (max. výkon dodávky elektřiny do DS): 99,900 kW
 - povolený rozsah účinníku ($\cos \phi$)
 - spotřeba I. kvadrant odběr P, odběr Q (nevyhodnocuje se)
 - IV. kvadrant odběr P, dodávka Q (nevyhodnocuje se)
 - výroba II. kvadrant dodávka P, odběr Q (nevyhodnocuje se)
 - III. kvadrant dodávka P, dodávka Q (nevyhodnocuje se)

Důvod nevyhodnocování: Autonomní regulace Q(U) Zařízení dle Pravidel provozování distribuční soustavy, příloha 4.

3. Připojované elektrické spotřebiče:

| Spotřebič | Původní [kW] | Celkem požadovaný [kW] | Celkem povolený [kW] |
|-----------------------|--------------|------------------------|----------------------|
| Ohřev TUV - akumulací | 2,000 | 0,000 | 0,000 |
| Ostatní spotřebiče | 6,000 | 10,000 | 10,000 |
| Osvětlení | 2,000 | 10,000 | 10,000 |
| Baterie pro akumulaci | 99,900 | 99,900 | 99,900 |

4. Instalovaná výrobní zařízení

| | POČET [ks] | INST. VÝKON [kW] | DRUH [asyn., syn.] | VÝROBCE |
|----------|------------|------------------|---------------------------|---------|
| TYP č. 1 | 1 | 99,900 | Fotočlánkový se střídačem | DEYE |

5. Měřicí zařízení

- umístění měřicího zařízení: chodba
- přístupnost měřicího zařízení: nepřístupné
- typ měření: B
- převod měřících transformátorů proudu: 150/5 A, třída přesnosti 0,5 S
- vlastníkem měřících transformátorů proudu a měřících transformátorů napětí (jsou-li instalovány) je Žadatel
- odběr a dodávka elektřiny budou měřeny měřicím zařízením PDS

Obchodní měření bude provedeno jako převodové měření. Měřicí transformátory proudu budou osazeny s definovaným převodem, třídou přesnosti a jmenovitou zátěží 5 VA v případě vzdálenosti MTP a elektroměru do 5m (včetně), nebo v případě vzdálenosti MTP a elektroměru nad 5m se zátěží 10VA, pokud nebude výpočtem prokázána vyšší hodnota. Použitý typ měničů musí mít tzv. úřední vzor (certifikát) pro použití v ČR a musí být ověřeny a provozovány v souladu s právními předpisy (zákon č. 505/1990 Sb. a prováděcí předpisy k němu), zejména musí být ověřeny Českým metrologickým institutem nebo autorizovaným metrologickým střediskem. Elektroměrová souprava bude umístěna v samostatném rozvaděči nebo skříni měření - typové skříni USM nebo SM s výklopným panelem tak, aby byl zajištěn přístup pověřeným osobám PDS za účelem provádění kontroly, odečtu, údržby, výměny či odebrání

měřicího zařízení. Před zkušební svorkovnicí schváleného typu bude umístěn pojistkový odpínač napětového obvodu. V případě vícetarifní distribuční sazby s podmínkou blokování spotřebičů odběratel nainstaluje do elektroměrového rozváděče ovládací relé s parametry dle platných připojovacích podmínek. Instalaci ovládacího relé zajistí zákazník dle schématu dočasného zapojení do doby Prvního paralelního připojení (PPP). Pracovník ČEZ Distribuce, a. s., při PPP zajistí přepojení blokovacích vodičů dle finálního schématu zapojení. Měření musí být provedeno v souladu s příslušnými právními předpisy, především s vyhláškou č. 359/2020 Sb., PPDS a Připojovacími podmínkami nn pro osazení měřících zařízení v odběrných místech napojených z distribuční sítě nízkého napětí v platném znění, které je zveřejněno na internetových stránkách www.cezdistribuce.cz.

6. Místo připojení zařízení

- místo připojení k distribuční soustavě – odběrné místo: HDS kabelová
- hranice vlastnictví: Pojistkové spodky v rozpojovací jističí skříni
- spínací prvek sloužící k odpojení zařízení od distribuční soustavy: Jistič před elektroměrem

7. Upřesnění některých závazků Žadatele podmiňujících připojení zařízení

Žadatel se zavazuje splnit následující závazky:

Výměnu jističe na schválenou hodnotu včetně úpravy odběrného místa výměna měničů na odpovídající hodnotu vůči hlavnímu jističi, protokoly od měničů, revizní zprávu.

8. Další podmínky připojení

PDS nevyhodnocuje žádost o připojení z hlediska podmínek vzniku nároku na podporu výroby elektřiny podle zvláštních předpisů a k těmto podmínkám není povinen přihlížet.

Nově budované zařízení a elektrická instalace, a provedení a umístění měřicího zařízení odběrného/předávacího místa musí být v souladu s platnými ČSN, s „Pravidly provozování distribuční soustavy“, „Připojovacími podmínkami PDS“, Podmínkami distribuce elektřiny. Tyto dokumenty jsou k dispozici na www.cezdistribuce.cz.

9. Doplňující technické podmínky pro výrobní zařízení

Provoz výrobního zařízení musí splňovat podmínky stanovené v PPDS (zejména v příloze č. 4: Pravidla pro paralelní provoz zdrojů se sítí provozovatele distribuční soustavy) a ustanovení navazujících technických norem z hlediska vlivu na elektrizační soustavu (přípustné meze rušivých vlivů jsou stanoveny v podnikových normách ČEZ Distribuce, a. s. - řada PNE 333430).

Provoz výrobního zařízení nesmí zhoršit parametry kvality elektrické energie v místě připojení.

Připojení výrobního zařízení nesmí způsobovat nedovolené změny napětí v DS.

Při výpadku napětí v DS musí být zaručeno spolehlivé automatické odpojení výrobního zařízení od DS a blokování opětného připojení. Ochrany musí být v souladu s přílohou č. 4 PPDS. Výrobní zařízení se může automaticky připojit k distribuční soustavě nejdříve v okamžiku, kdy napětí v distribuční soustavě bylo v předcházejících 20 minutách bez přerušení v hodnotách uvedených ve vztahu ke jmenovitému napětí v pravidlech provozování distribučních soustav (jmenovité napětí je uvedené ve smlouvě o připojení), nebo kdy napětí v DS bylo minimálně 5 minut bez přerušení v hodnotách odpovídajících napětí sítě s gradientem nárůstu výkonu 10% P_n /min.

Výrobní musí být schopna úrovněového řízení činného výkonu (dle níže uvedených úrovní) pomocí relé přijímače HDO (hromadné dálkové ovládání) v majetku provozovatele distribuční soustavy (PDS). V oblasti bez signálu HDO bude k regulaci použita řídicí jednotka (ŘJ), taktéž v majetku PDS. Přijímač HDO musí být umístěn v elektroměrovém rozváděči s možností zaplombování. Pokud bude na základě dohody žadatele (výrobce) s PDS přijímač HDO umístěn jinde, musí k němu být zajištěn přístup pracovníkům skupiny ČEZ. Přijímač HDO (případně ŘJ) musí být instalován tak, aby zůstal pod napětím (funkční) i po odpojení výroby z paralelního provozu s distribuční soustavou. Regulace změny dodávky výkonu výroby se bude provádět ve všech fázích současně v následujících úrovních 0 % a 100 % jmenovitého výkonu (základní provozní stav). K této regulaci je Žadatel povinen zajistit příslušné technické, ovládací a organizační předpoklady. Výrobní je ze strany PDS řízena pouze v případech stanovených právními předpisy nebo dohodou mezi žadatelem a PDS, a to za podmínek stanovených těmito předpisy nebo touto dohodou. Jedná se zejména o možnost přechodné změny dodávky výkonu výroby, resp. dočasné (na nezbytně nutnou dobu) přerušení dodávky elektřiny. Dle Připojovací podmínek.

Funkční zkoušky a měření zpětného vlivu na kvalitu el. energie jsou nezbytně nutnou podmínkou připojení výrobního zařízení k DS. V případě nesplnění podmínek stanovených provozovatelem distribuční soustavy (PDS), nebude povolen trvalý provoz výrobního zařízení paralelně se zařízeními DS v majetku PDS.

Pokud v průběhu provozu výrobního zařízení dojde ke změně parametrů tak, že nebudou dodrženy „Připojovací podmínky



ČEZ Distribuce, a. s. " bude výrobní zařízení odpojeno od DS a spínací prvek uzamčen do odstranění závad nebo provedení opatření.

Za škody vzniklé provozem výrobního zařízení odpovídá Zákazník/Výrobce. Pokud bude prokázáno, že škody na zařízení DS v majetku PDS nebo jeho zákazníků byly způsobeny provozem výrobního zařízení, bude PDS požadovat náhradu vzniklých škod na provozovateli výrobního zařízení, jehož zdroj škodu způsobil.

10. Přehled dokladů nutných pro podání žádosti o UPOS

- Zpráva o výchozí revizi elektrického zařízení v odběrném místě/výrobní a případně dalšího elektrického zařízení nově uváděného do provozu.
- Protokol o provedení cejchu měřících transformátorů proudu.
- Protokol o nastavení ochrany, pokud není součástí zprávy o výchozí revizi.
- Odsouhlasená aktualizovaná projektová dokumentace skutečného provedení Výrobní.
- Příloha smlouvy Chování výrobní v síti potvrzená montážní firmou.

11. Lhůta pro vydání souhlasu s dočasným provozem nebo dočasného provozního oznámení

V případě, že jsou splněny podmínky dané touto smlouvou, PPDS a RfG, vydá PDS Souhlas s dočasným provozem nebo Dočasné provozní oznámení do 30 dnů ode dne obdržení kompletní žádosti o UPOS.

12. Přehled dokladů nutných pro žádost UTP

- Dokument výrobního modulu,
- Instalační dokument,
- Další podklady podle PPDS.

13. Lhůta pro vydání konečného provozního oznámení

V případě, že jsou splněny a ověřeny podmínky dané touto smlouvou, PPDS a RfG, vydá PDS Konečné provozní oznámení do 30 dnů od obdržení kompletní žádosti o UTP.

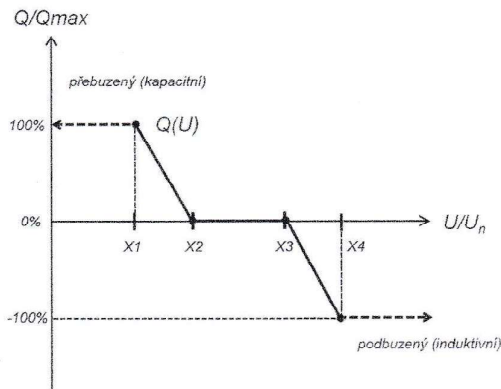




Příloha č. 2 smlouvy 24_SOP_02_4122271284

Chování výroby připojené na adrese Edvarda Beneše 961/2, patro: SKOL, 747 05 Opava dle žádosti o připojení č. 4122348849 v síti
Výrobní je možno připojit za podmínky vybavení výroby funkcemi Q(U), P(U), LVRT, P(f) dle přílohy 4 Pravidel provozování distribuční soustavy, kapitola „Chování výroby v síti“ (dále P4 PPDS) a tyto funkce musí být při uvedení do provozu prokazatelně aktivovány s nastavením:

- Řízení jalového výkonu Q(U) – dle P4 PPDS



Body charakteristiky Q(U):

$$X1 = 0,94$$

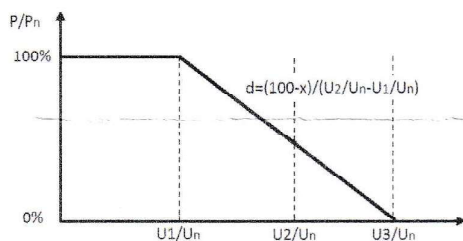
$$X2 = 0,97$$

$$X3 = 1,05$$

$$X4 = 1,08$$

Doporučená časová konstanta 5 s

- Přizpůsobení činného výkonu P(U) – dle P4 PPDS



Body charakteristiky P(U):

$$U1/Un = 109 \%$$

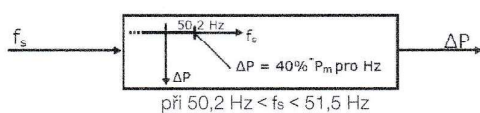
$$U2/Un = 110 \%$$

$$U3/Un = 111 \%$$

Doporučená časová konstanta 5 s

- Dynamická podpora sítě - nastavení dle příslušného grafu pro Váš typ a výkon výrobního modulu dle přílohy 4 PPDS.

- Snížení činného výkonu při nadfrekvenci P(f) - výroby připojené do DS, které se automaticky neodpojí, musí být schopné při kmitočtu nad 50,20 Hz snižovat okamžitý činný výkon gradientem 40 % na Hz.



$$\Delta P = 20 P_m \frac{50,2 \text{ Hz} - f_s}{50 \text{ Hz}}$$

P_m okamžitý dostupný výkon

ΔP snížení výkonu

f_s frekvence sítě

V rozsahu 47,5 Hz < f_s < 50,2 Hz žádné omezení

Při $f_s \leq 47,5$ Hz a $f_s \geq 51,5$ Hz odpojení od sítě.

Žadatel má povinnost toto nastavení na výzvu PDS na své náklady změnit a to do 30 dnů od obdržení výzvy od PDS.

Přílohu č. 2 okopírujte a potvrzenou montážní firmou předejte jako podklad pro První paralelní připojení.

Potvrzení zhotovitele o nastavení charakteristik:

Zhotovitel:

Potvrzuji, že charakteristiky výroby na adrese: Edvarda Beneše 961/2, patro: SKOL, 747 05 Opava připojené dle žádosti o připojení č. 4122348849 jsou nastaveny v souladu s přílohou č. 2 a nastavení je chráněno heslem servisního technika.

Dne:

Zástupce zhotovitele:

Podpis, razítko:

